

# VIVA Online – Handleiding



## Voorraad wijzigingen VIVA Online



**VIVA 3 Online**  
Veterinary Software

---

VIVA VETERINARY

Lange Spruit 1a, 7773NE Hardenberg - T 0031 (0)88 0180444 - E [info@vivaveterinary.nl](mailto:info@vivaveterinary.nl) - I [www.vivaveterinary.nl](http://www.vivaveterinary.nl)

Vanaf morgen zijn er een aantal aanpassingen doorgevoerd in de voorraadmodule. Hieronder vindt u de wijzigingen.

## Inhoud

1. Instellingen .....	2
1.1 Interne batchcoderegistratie.....	3
1.1.1 Interne batchcoderegistratie op NEE:.....	4
1.1.2 Interne batchcoderegistratie op JA: .....	5
1.2 Automatische batchselectie .....	6
1.2.1 Automatische batchselectie op JA: .....	6
1.2.2 Automatische batchselectie op NEE:.....	6
1.3. Negatieve voorraad/batch .....	6
1.3.1 Negatieve voorraad/batch op JA.....	6
1.3.2. Negatieve voorraad/batch op NEE.....	6
2. Inventariseren .....	7
2.1 Zoeken in een magazijn.....	7
2.2 Inventariseren met interne batchcodes.....	7
3. Verplaatsingen/aanvullen uit .....	10
4. Uitgifte van een product .....	10
4.1 Medisch dossier.....	10
4.2 V&O .....	11

## 1. Instellingen

Via instellingen → admin → voorraadinstellingen zijn er nieuwe instellingen zichtbaar.

*LET OP: voordat u hier wijzigingen in aanbrengt is het belangrijk dat u eerst verder leest. Sommige instellingen zijn namelijk onomkeerbaar.*

# Voorraad instellingen

[Startpagina](#) / Voorraad instellingen

[« Terug](#)

1	Interne batchcode registratie	<input checked="" type="checkbox"/> Ja	<input type="checkbox"/> Nee
2	Automatische batchselectie	<input checked="" type="checkbox"/> Ja	<input type="checkbox"/> Nee
3	Negatieve Voorraad / batch	<input checked="" type="checkbox"/> Ja	<input type="checkbox"/> Nee

## 1.1 Interne batchcoderegistratie

Als standaard instelling staat de interne batchcoderegistratie op NEE. Zet u deze instelling op JA dan word de voorraadmodule aangepast en zal u uw voorraad zo spoedig mogelijk opnieuw moeten inventariseren (op batchcodeniveau).

**LET OP: deze instelling is onomkeerbaar!!!**

Bij het wisselen naar een voorraad op interne batchcodes wordt alle bestaande voorraad weggeschreven onder de batchcode "geen batchcode". Alle batchcodes die onder de producten beschikbaar waren zijn dus verwijderd!!

Met uitgifte van een product kan de dierenartsen enkel "geen batchcode" selecteren. Het is dus heel belangrijk dat deze instelling wordt omgezet op een moment dat het mogelijk is om de hele voorraad, op batchcodeniveau, opnieuw te tellen en in te boeken.

● Amp-Dry 5000® 5 gr. <span style="float: right;">⋮</span>			
<a href="#">Meer info</a>			
Aanwezige voorraad	Batchcode	Vervaldatum	Geinventariseerd
<input type="text" value="18,00"/>	Geen batchcode	Geen vervaldatum	● 19-02-2019
Totale voorraad: 18,00			

Product - avi Help Acties **Opslaan** Annuleren

Favoriet product  Toon adviesbrief

Productcode  ✕

Naam

#

Prijs (Ex) €  E

Afleverdatum  📅

Voorraad   Standaard

**Batchcode**  #

### 1.1.1 Interne batchregistratie op NEE:

Op dit moment is de voorraadmodule op productniveau. Dat wil zeggen dat u een aantal producten op voorraad heeft. Onder deze producten hangen dan een aantal batchcodes, maar deze batchcodes hebben geen aantallen. Bij de uitgifte van producten heeft u dus een lijst van batchcodes, waarvan u niet weet hoeveel u er nog heeft en of deze überhaupt nog op voorraad zijn. Hierdoor wordt er bij de uitgifte van de voorraad sneller een fout gemaakt.

#### Voorraad op productniveau:

## Magazijninventaris

[Voorraad start](#) / [Magazijnen](#) / Magazijninventaris

EAN-product   Magazijn: Magazijn algemeen

Secties

Naam	EAN-code	Aanwezige voorraad	Minimaal	Bestelhoeveelheid	Geinventariseerd
Alamycin Aerosol 12x140g	<a href="#">5023534100089</a>	<input type="text" value="10,00"/>	<input type="text" value="0"/>	<input type="text" value="2"/>	<input type="button" value="Geinventariseerd"/> 05-11-2020
Amoxicbactin 100 mg/ml susp. pro inj. 100 ml	<a href="#">8714646002145</a>	<input type="text" value="9,00"/>	<input type="text" value="0"/>		<input type="button" value="Geinventariseerd"/> 08-06-2020
Amoxicilline 150 inj. 100 ml	<a href="#">8714377002346</a>	<input type="text" value="2,00"/>	<input type="text" value="0"/>		<input type="button" value="Geinventariseerd"/> <span style="color: green;">30-11-2020</span>
Avuloxyl 12 injectoren	<a href="#">8715885000022</a>	<input type="text" value="3,00"/>	<input type="text" value="0"/>		<input type="button" value="Geinventariseerd"/> 31-08-2020

### 1.1.2 Interne batchcoderegistratie op JA:

Vanaf deze release is het mogelijk om uw voorraad op batchcode bij te houden. Dat wil zeggen dat u geen producten meer op voorraad heeft, maar batchcodes.

Voordelen van interne batchcode registratie:

- u weet precies welke batchcode waar aanwezig is;
- u weet precies hoeveel er van een batchcode aanwezig is;
- u weet precies wanneer een specifiek product verloopt;
- met de uitgifte van een product zijn alleen de batchcodes beschikbaar welke ook daadwerkelijk in dat magazijn aanwezig zijn.

Let op: op het moment dat deze instelling op ja wordt gezet moet de hele voorraad, op batchcodeniveau, opnieuw geteld worden.

Deze instelling is onomkeerbaar!

### Voorraad op batchcodeniveau:

## Magazijninventaris Hoofdmagazijn

[Voorraad start](#) / [Magazijnen](#) / [Magazijninventaris](#)

[« Terug](#)

Secties

**● Advantage 100 voor honden 4x1 ml (OUD)** ⋮

[v Meer info](#)

Aanwezige voorraad	Batchcode	Vervaldatum	Geïventariseerd
<input type="text" value="3,00"/>	za1234	12-11-2020	●
<input type="text" value="11,00"/>	za1234	30-11-2020	●

Totale voorraad: 14 [+ Batch Toevoegen](#)

**● Amodip 1,25mg 10x10 tabletten** ⋮

[v Meer info](#)

Aanwezige voorraad	Batchcode	Vervaldatum	Geïventariseerd
<input type="text" value="5,00"/>	H038jsddf	30-11-2020	● 30-11-2020

Totale voorraad: 5 [+ Batch Toevoegen](#)

## 1.2 Automatische batchselectie

Deze instelling werkt vanaf de eerstvolgende release.

### 1.2.1 Automatische batchselectie op JA:

Wanneer deze instelling op JA staat selecteert VIVA bij de uitgifte van een product automatisch de batch waarvan de vervaldatum als eerst verloopt. Ook wel Het First In First Out principe.

Mocht dit niet de juiste batchcode zijn dan kunt u altijd een andere batchcode selecteren.

### 1.2.2 Automatische batchselectie op NEE:

Wanneer deze instelling op NEE staat zult u bij de uitgifte van een product altijd zelf de juiste batch moeten selecteren.

## 1.3. Negatieve voorraad/batch

### 1.3.1 Negatieve voorraad/batch op JA

Wanneer deze instelling op JA staat mogen de batchcodes uitgegeven worden terwijl deze volgens de voorraad niet meer aanwezig is in dit magazijn. Hierdoor is het dus mogelijk om een negatieve voorraad te krijgen.

### 1.3.2. Negatieve voorraad/batch op NEE

Wanneer u deze instelling op NEE heeft staan mogen de batchcodes niet meer uitgegeven worden wanneer deze op 0 staan in het magazijn.

## 2. Inventariseren

Hieronder staan de wijzigingen in het inventarisatiescherm beschreven.  
Voorraad → Toon magazijnen → selecteer het gewenste magazijn.

### 2.1 Zoeken in een magazijn

Vanaf deze release kunt u gemakkelijk zoeken(1) in een magazijn. Het zoeken kan op basis van productnaam of EAN code.

## Magazijninventaris Hoofdmagazijn

[Voorraad start](#) / [Magazijnen](#) / [Magazijninventaris](#)

« Terug

Zoeken in magazijn **1**  Secties Links

### 2.2 Inventariseren met interne batchcodes

Wanneer u de instellingen beschreven in paragraaf 1.1 (interne batchcoderegistratie) op JA heeft staan veranderen er een aantal zaken in het inventarisscherm. De veranderingen worden hieronder beschreven.

## Magazijninventaris Hoofdmagazijn

[Voorraad start](#) / [Magazijnen](#) / [Magazijninventaris](#)

« Terug  Product toevoegen

Zoeken in magazijn  Secties Links

● Advantage 100 voor honden 4x1 ml ⋮ 2

▼ Meer Info 1

Aanwezige voorraad	Batchcode	Vervaldatum	Geinventariseerd	
<input type="text" value="0,00"/>	za1234	12-11-2020	●	<input type="button" value="3"/>
<input type="text" value="11,00"/>	za1234	30-11-2020	●	
<input type="text" value="5,00"/>	H3902B	28-05-2021	●	

Totale voorraad: 16 **4** ➕ Batch Toevoegen 5



Per product ziet u nu welke batchcodes er op voorraad zijn en wat de hoeveelheid hiervan is. Door op meer info (1) te klikken kunt u naar de EAN instellingen en de minimale hoeveelheid en bestelhoeveelheid invullen. Vanaf deze release is het ook mogelijk om hier een aantal kleiner dan 1 in te geven.

● **Albionic® Formula 24 injectoren**

1 ^ Meer info

Minimaal:

Bestel-hoeveelheid:

EAN: 5414916920010

Door op de 3 bolletjes (2) te klikken kunt u het product met zijn batchcodes verplaatsen naar een andere sectie binnen het magazijn. Wanneer de voorraad van het betreffende product op 0 staat, kunt u deze ook definitief verwijderen uit het magazijn.


⋮ 2

Verplaatsen naar sectie Gezelschapsdieren

Verplaatsen naar sectie Opiatenkast

Afboeken uit magazijn

Het verwijderen van een batchcode kan alleen als de betreffende batch op 0 staat. Zo gauw deze op 0 staat verschijnt er een prullenbak (3) achter de batch en kunt u deze verwijderen.

H3902B	28-05-2021	●	3 
--------	------------	---	---

De totale voorraad (4) van een product is de optelsom van de voorraad batchcodes. U kunt de totale voorraad niet wijzigen, deze verandert wanneer er een wijziging in de batchcodes wordt aangebracht.

**Aanwezige voorraad**

0,00
11,00
0,00

Totale voorraad: 11 **4**

Door op batch toevoegen (5) te klikken kunt u een batchcode aan de voorraad toevoegen.

**+ Batch Toevoegen 5**

30-11-2020

Als eerste vult u het aantal, de batchcode en de vervaldatum in. Om de batchcode op te slaan is het belangrijk dat u nog op het vinkje drukt om de voorraad definitief toe te voegen.

De aanwezige voorraad vult u per batchcode in.

Wanneer de knop batch toevoegen niet beschikbaar is bij een product. Betekent dit dat dit product op "batchcode plichtig nee" staat. De voorraad van dit product houdt u bij op "geen batchcode", "geen vervaldatum".

● Sterillium 500 ml ⋮

▼ Meer info

Aanwezige voorraad	Batchcode	Vervaldatum	Geinventariseerd
<input type="text" value="6,00"/>	Geen batchcode	Geen vervaldatum	● 26-02-2021

Totale voorraad: 6,00

U kunt de batchcode instelling van dit product wijzigen door op "meer info" te klikken en vervolgens op de EAN-code te klikken.

## EAN-Producten

Voorraad start / EAN-Producten / EAN-product

« Terug

EAN-code **4031678038848**

Naam **Sterillium 500 ml**

Is voorraadproduct **Ja**

Hoeveelheid **1**

Batchcode-plichtig

### 3. Verplaatsingen/aanvullen uit

Er vinden alleen wijzigingen plaats bij de verplaatsingen als de instellingen genoemd bij 1.1, de interne batchcodes, op JA staan.

Batch	aantal Auto	Aanvullen uit Hoofdmagazijn	Batchcode	Vervaldatum	Sectie	Niet uitvoeren
	0	0,00 5	H1029-DH	25-06-2021		<input type="checkbox"/>
	10	1 0,00 15	B9472	09-06-2021		<input type="checkbox"/>
Totaal Auto		Totaal Hoofdmagazijn				
10		20				

Wanneer u interne verplaatsingen uitvoert doet u dit niet meer op productniveau, maar op batchcodeniveau. Bij 1 geeft u het aantal van de betreffende batchcode aan die u wenst te verplaatsen.

### 4. Uitgifte van een product

Er vinden alleen wijzigingen plaats bij de verplaatsingen als de instellingen genoemd bij 1.1, de interne batchcodes, op JA staan.

#### 4.1 Medisch dossier

Bij de uitgifte van een product is er nu zichtbaar hoeveel er van een specifieke batchcode op voorraad is. De voorraad achter het magazijn (1) toont de totale voorraad van het product in het magazijn en de voorraad achter de batchcode (2) toont het aantal van de batchcode. De totale voorraad is omgerekend naar het verkoopproduct. Mocht u 10x 100ml van een product op voorraad hebben en uw verkoopproduct is 1ml geeft VIVA aan dat de totale voorraad 1000 (ml) is.

Vervolgens geeft u in hoeveel u van de batchcode (3) uit wilt geven. Met behulp van het "plusje" (4) kunt u in hetzelfde product een andere batchcode uitgeven. Het totaal aantal (5) van het product is niet te wijzigen, dit is de optelsom van het aantal batchcodes.

Let op: het wijzigen van een product welke is uitgegeven met de "vorige voorraad" kan niet gewijzigd worden. Het advies is om deze van het medisch dossier of V&O te verwijderen en opnieuw toe te voegen.

Product - adv1 Help Acties **Opslaan** Annuleren

Favoriet product  Toon adviesbrief

Productcode  ✕

Naam

# 1 **5**

Prijs (In) €  N

Afleverdatum  📅

Voorraad  **1**  Standaard

Batchcode  **2** #  **3** **+** **4**

#### 4.2 V&O

Bij de uitgifte van een product is er nu zichtbaar hoeveel er van een specifieke batchcode op voorraad is. De voorraad achter het magazijn **(1)** toont de totale voorraad van het product in het magazijn en de voorraad achter de batchcode **(2)** toont het aantal van de batchcode. De totale voorraad is omgerekend naar het verkoopproduct. Mocht u 10x 100ml van een product op voorraad hebben en uw verkoopproduct is 1ml geeft VIVA aan dat de totale voorraad 1000 (ml) is.

Vervolgens geeft u in hoeveel u van de batchcode **(3)** uit wilt geven. Met behulp van het "plusje" **(4)** kunt u in hetzelfde product een andere batchcode uitgeven. Het totaal aantal **(5)** van het product is niet te wijzigen, dit is de optelsom van het aantal batchcodes.

Product - alb Help Acties **Opslaan** Annuleren

Favoriet product  Toegediend  Off-label  Toon adviesbrief

Productcode  ✕

Naam

# 1 **5**

Prijs (Ex) €  N

Afleverdatum  📅

Dier (groep)  ✎

Voorraad  **1**  Standaard

Batchcode  **2** #  **3** **+** **4**

Registratie nr.  Wachtijd melk  Uren

Duur behandeling

Aantal dieren  Wachtijd vlees  Dagen

Dosering

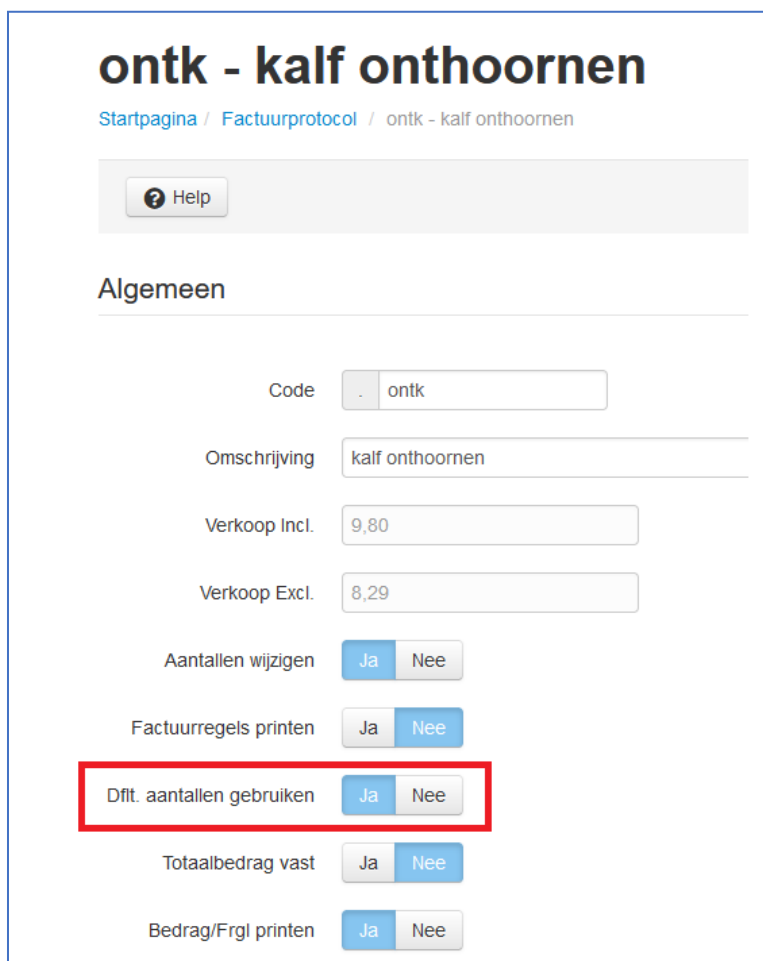
Indicatie

Toediening.

Let op: het wijzigen van een product welke is uitgegeven met de "vorige voorraad" kan niet gewijzigd worden. Het advies is om deze van het medisch dossier of V&O te verwijderen en opnieuw toe te voegen.

#### 4.2.3 Factuurprotocollen

Bij een factuurprotocol welke zijn instelling "dft. Aantallen gebruiken" op ja heeft staan veranderen er een aantal zaken bij de uitgifte op een V&O.



**ontk - kalf onthoornen**

[Startpagina](#) / [Factuurprotocol](#) / [ontk - kalf onthoornen](#)

[Help](#)

### Algemeen

Code

Omschrijving

Verkoop Incl.

Verkoop Excl.

Aantallen wijzigen  Ja  Nee








Factuurregels printen  Ja  Nee

**Dft. aantallen gebruiken**  Ja  Nee

Totaalbedrag vast  Ja  Nee


Bedrag/Frgl printen  Ja  Nee

Vanaf deze release wordt ook het totaal aantal van de producten weergegeven. U geeft in hoeveel dieren u heeft behandeld (1). Er kan nog aangegeven worden hoeveel er dan per dier is gebruikt (2) en VIVA vermenigvuldigd deze 2 met elkaar en toont een totaal aantal (3). Zo krijgt u inzichtelijk hoeveel voorraad er afgeschreven wordt.

Factuurprotocol						Opslaan	Annuleren
Naam		.ontk - kalf onthoornen		Afleverdatum	13-04-2021	<input type="checkbox"/> Favorite factuurprotocol	
1 #		2		Dier (groep)			
#	Totaal	Beschrijving	Kan.	Voorraad	Batchcode	Acties	
0,06	2	0,12	3	sedazine 25 ml 2%	UDD	Hoofdmagazijn (Standaard) 2	4  
0,06	0,12	uurtarief dierenarts kalfjes onthoornen	NONE	[Niet geselecteerd]			
0,02	0,04	CTC spray 211 ml	UDD	[Niet geselecteerd]			
0,06	0,12	procamidor 100 ml	UDD	Hoofdmagazijn (Standaard) 0,75			 
0	0	novem 20 100 ml	URA	Magazijn dependance (Standaard) -26,11			

Via het potloodtje (4) kunt u het product bewerken en een batchcode selecteren.

U komt dan in onderstaande uitgiftescherm. Het totaal aantal van dit product (5) moet gelijk zijn aan het totaal aantal van de batchcode (6). Zolang dit niet het geval is kunt u het product niet opslaan.

Product - sedi		Help	Acties	Opslaan	Annuleren
<input type="checkbox"/> Favoriet product		<input type="checkbox"/> Toon adviesbrief			
Naam	sedazine 25 ml 2%				
5 #	0,06				
Prijs (Ex)	€ 0,91	N	2		
Afleverdatum	13-04-2021				
Voorraad	Hoofdmagazijn (Standaard) (2,0000)			<input type="checkbox"/> Standaard	
Batchcode	392746532 04-06-2021 (2,0000)		#	0,0400	6